

## Flypassagerer på rutefly i september 2022

Årets første ni måneder viser tallene stigende antal flyrejsende til udlandet. I perioden januar til september 2022 var der 44.685 flere passagerer i forhold til samme periode sidste år. Der er dog tale om en tilbagegang med 2,64 pct., hvis man sammenligner antal af udenrigspassagerer på rutefly i forhold til år 2019.

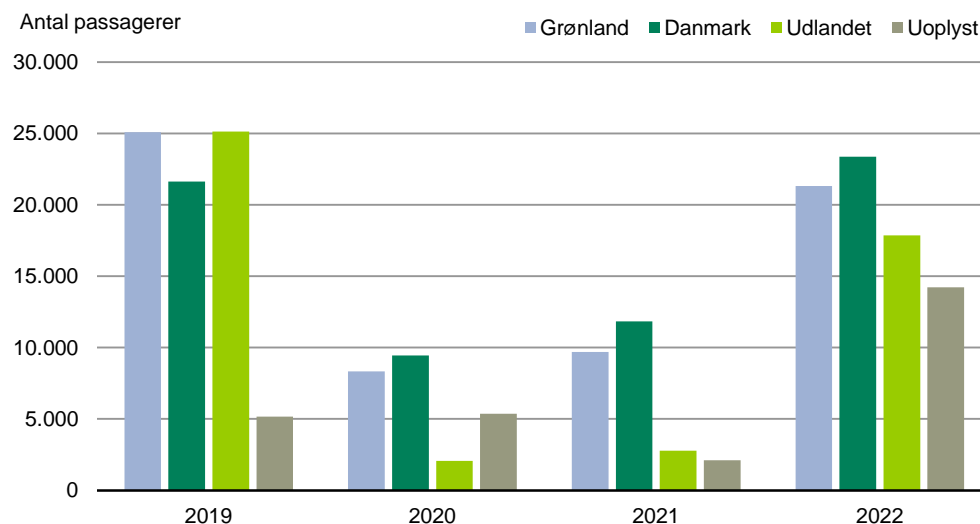
**Tabel 1. Passagerer på rutefly, januar til september 2019-2022**

	2019	2020	2021	2022
<b>Kangerlussuaq</b> .	54.387	22.364	23.996	54.785
<b>Nuuk</b> .....	3.763	1.157	570	4.029
<b>Kulusuk</b> .....	4.508	270	163	4.042
<b>Ilulissat</b> .....	3.080	90	0	1.748
<b>Nerlerit inaat</b> ..	786	249	147	695
<b>Narsarsuaq</b> .....	4.803	45	0	4.262
<b>I alt</b> .....	71.327	24.175	24.876	69.561

Tabel i Statistikbanken: [bank.stat.gl/tudupax](http://bank.stat.gl/tudupax)

Kilde for data: Grønlands Lufthavne

**Figur 1. Passagerer på rute- og charterflyvninger, januar til september 2019-2022**



Tabel i Statistikbanken: [bank.stat.gl/tudfly](http://bank.stat.gl/tudfly)

Kilde for data: Grønlands Lufthavne

**Tabel 2. Antal passagerer på rutefly, månedsvis 2019-2022**

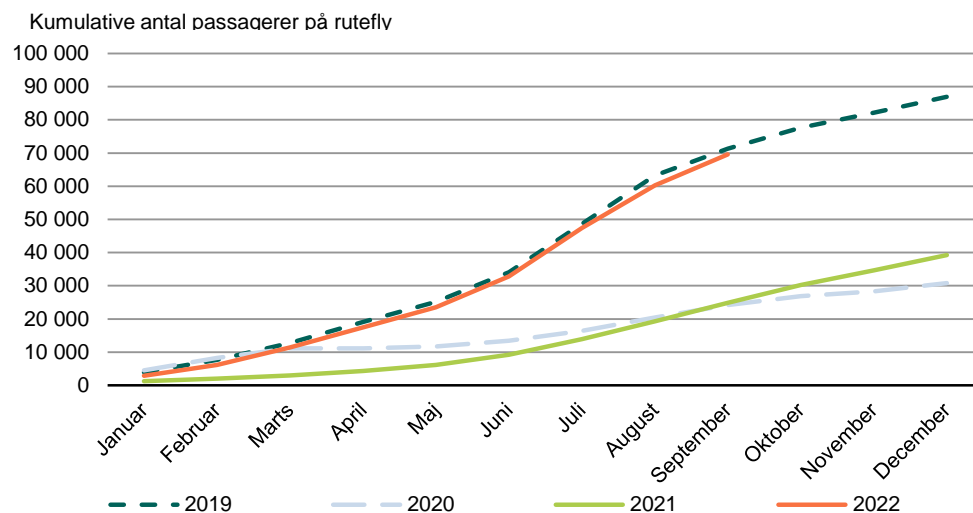
	2019	2020	2021	2022	Månedsvise difference
<b>Januar</b> .....	3.952	4.508	1.215	2.865	1.650
<b>Februar</b> .....	3.769	3.758	770	3.252	2.482
<b>Marts</b> .....	5.016	2.850	1.025	5.322	4.297
<b>April</b> .....	6.404	5	1.268	6.022	4.754
<b>Maj</b> .....	6.049	579	1.819	6.085	4.266
<b>Juni</b> .....	8.866	1.690	3.125	9.316	6.191
<b>Juli</b> .....	14.585	2.984	4.735	14.543	9.808
<b>August</b> .....	14.623	4.054	5.365	12.835	7.470
<b>September</b> .....	8.063	3.747	5.554	9.321	3.767
<b>Oktober</b> .....	6.344	2.729	5.375	-	
<b>November</b> .....	4.463	1.389	4.440	-	
<b>December</b> .....	4.855	2.492	4.602	-	
<b>I alt</b> .....	86.989	30.785	39.293	69.561	44.685

Tabel i Statistikbanken: [bank.stat.gl/tudupax](http://bank.stat.gl/tudupax)

Kilde for data: Grønlands Lufthavne

Note: Afgange mellem Grønland og Danmark i april måned 2020 indgår under chartrede flyvninger og ikke som normal passager ruteflyvning. Det samlede antal rejsende i april måned 2020 var 585.

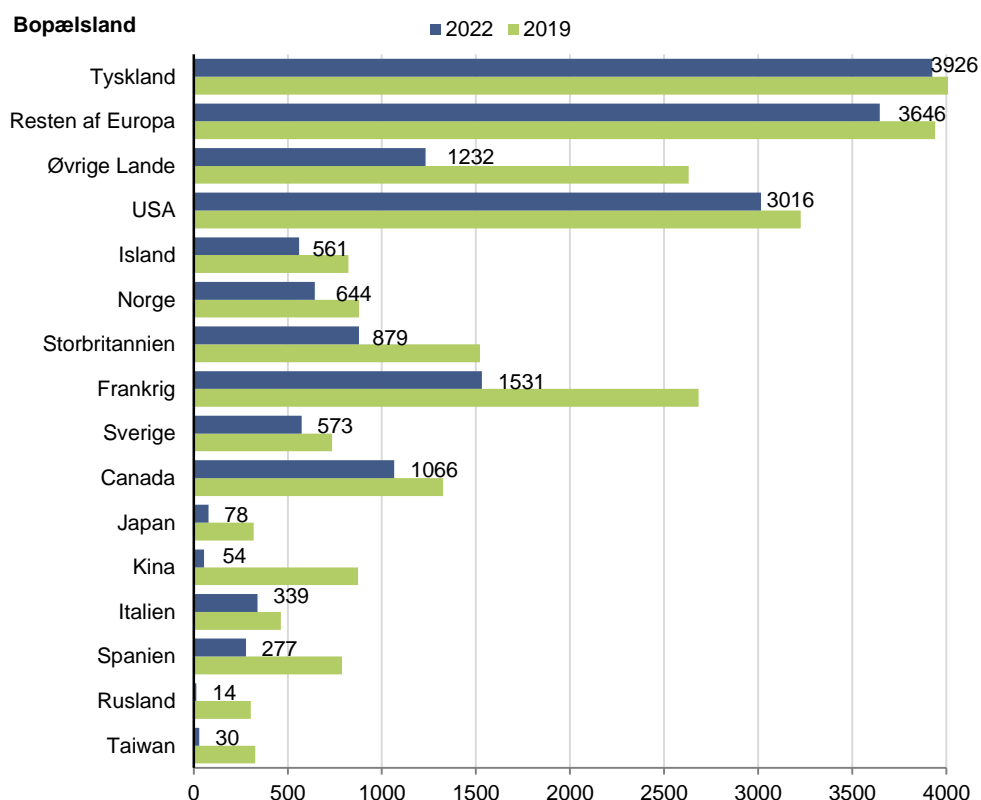
**Figur 2. Antal kumulative passagerer på rutefly, 2019-2022**



Tabel i Statistikbanken: [bank.stat.gl/tudupax](http://bank.stat.gl/tudupax)

Kilde for data: Grønlands Lufthavne

**Figur 3. Flypassagerer på charter og rutefly efter bopælsland 2019-2022**



Tabel i Statistikbanken: [bank.stat.gl/tudfly](http://bank.stat.gl/tudfly)  
 Kilde for data: Grønlands Lufthavne

### Metode

Flypassagerstatistikken indeholder oplysninger omkring antallet af passagerer samt disses bopælsland. Statistikken beskriver den månedlige transport af passagerer med fly ud af Grønland, fra de seks udenrigslufthavne: Kangerlussuaq, Nuuk, Kulusuk, Ilulissat, Nerlerit inaat, Narsarsuaq.

Der medtages alene flyvninger i civil luftfart, dvs. rute- og charterflyvning, herunder taxiflyvning, samt anden erhvervsmæssig eller privat flyvning. Endvidere medtages alene flyvninger hvor slutdestinationen er en international lufthavn.

Data omkring flypassagerer modtages månedsvi fra Mittarfeqarfiit. Grønlands Statistik foretager en overordnet fejlkontrol før publicering.

Oplysningerne omkring flypassagerernes bopælsland modtages på dagsbasis fra Mittarfeqarfiit i forbindelse med passagerernes indtjekning.

Antallet af passagerer er baseret på en totaltælling, men ikke alle passagerer oplyser bopælsland: Nedenstående tabel viser andelen, af passagerer der ikke har angivet bopælsland

2019	2020	2021	2022
6,7 pct.	21,3 pct.	8,0 pct.	18,5 pct.

Naalakkersuisut indførte den 20. marts 2020 et rejseforbud der begrænsede ind- og udrejse af Grønland. Dette blev delvist ophævet den 15. juni 2020 således at der maksimalt måtte indrejse 600 personer om ugen. Den 21. juli 2020 blev indrejseforbuddet ophævet.

Naalakkersuisut indførte igen den 30. december 2020 et rejseforbud der begrænsede ind- og udrejse af Grønland.

### Udgivelser

Flypassagerstatistikken udgives månedsvi ca. 30 dage efter referenceperiodens afslutning.

### Næste udgivelse

Flypassager udgives næste gang 30. november 2022.

---

#### Signatur forklaring:

- ... Oplysninger foreligger ikke
- .. Oplysninger for usikre til at angives eller diskretionshensyn
- . Tal kan efter sagens natur ikke forekomme
- 0 Mindre end halvdelen af den anvendte enhed
- Nul
- \* Foreløbigt eller anslået tal

Eventuel henvendelse

Ane Louise Brandt

E-mail: [Alob@stat.gl](mailto:Alob@stat.gl)

Flypassagerer

Grønlands Statistik  
Postboks 1025 · 3900 Nuuk  
Tlf.: +299 34 57 70  
[www.stat.gl](http://www.stat.gl) · e-mail: [stat@stat.gl](mailto:stat@stat.gl)

